





Case B (175)

Custodia per connessione cablata sicura dei dispositivi Ajax.



3
GRADE
EN 50131




Connessione sicura e rapida con i dispositivi compatibili

Installate i dispositivi Ajax utilizzando la custodia Case. Scegliete la dimensione della custodia con il numero di fessure richiesto in base al numero di prodotti da installare. Passate i cavi e fissate i dispositivi nel modo più semplice possibile. Fissazione rapida e affidabile utilizzando gli elementi di fissaggio durevoli e le viti imperdibili.



Questo è una custodia con due fessure. Sono disponibili custodie di dimensioni alternative per diverse combinazioni di dispositivi.



Installazione e manutenzione senza sforzo

- Il tamper antisabotaggio preinstallato per rilevare l'apertura del coperchio e avvisare del distacco della custodia dalla superficie
- Fori per fissaggio disposti a diverse angolazioni e livella a bolla d'aria preinstallata per collocare la custodia in posizione orizzontale
- Zone perforate e gli elementi di fissaggio per facilitare il passaggio e la disposizione dei cavi
- Utilizzo multiplo, anche dopo lo smontaggio e la modifica della configurazione del dispositivo
- Fissaggio del coperchio e del dispositivo in due posizioni – gli errori sono esclusi
- Tutti i supporti sono inclusi: un PRO non deve portare un supporto aggiuntivo all'impianto

Compatibilità	Installazione	Specifiche tecniche	Set completo
<p>Case B (175) è una custodia con due fessure.</p> <p>Dispositivi compatibili LineSplit Fibra LineProtect Fibra MultiRelay Fibra</p>	<p>Temperature di funzionamento da -10 °C a +40 °C</p> <p>Umidità massima ammissibile fino al 75%</p>	<p>Colore bianco, nero</p> <p>Dimensioni 175 × 225 × 57 mm</p> <p>Peso 414 g</p>	<p>Case B (175) Kit di installazione Guida rapida</p>



Maggiori informazioni sul dispositivo sono disponibili al link:
ajax.systems/products/case/

- ✉ support@ajax.systems
- 📍 @AjaxSystemsSupport_Bot
- 🌐 ajax.systems